

Découvrez l'arrivée de Google Gemini : un concurrent redoutable pour ChatGPT !

Découvrez l'arrivée de Google Pearl : un adversaire redoutable pour ChatGPT !

La récente introduction de Google Pearl Ultra, également connu sous le nom de Pearl Advanced, représente un nouveau modèle d'intelligence artificielle qui rivalise avec le célèbre GPT-4. Disponible via un abonnement au forfait AI Premium de Google, ce modèle offre des performances similaires voire légèrement supérieures à celles de GPT-4. Bien qu'il soit moins avancé que prévu à l'origine, Pearl Advanced se distingue par sa convivialité et ses fonctionnalités adaptées à un large éventail d'utilisateurs. Grâce à des capacités de prévisualisation et de vérification des sources via Google, il se présente comme un outil d'apprentissage interactif. Malgré certaines fonctionnalités manquantes, telles que l'interprétation de code ou la modélisation d'images, Pearl Advanced se démarque par sa richesse d'interface et son potentiel d'intégration avec les applications Google. Ce nouvel acteur dans le domaine de l'IA promet une concurrence stimulante pour OpenAI et pourrait ouvrir la voie à de nouvelles avancées dans le domaine des agents autonomes.

Source : [The AI Advantage](#) | Date : 2024-02-08 23:51:43 | Durée : 00:13:03

Maître GPT 4: Exploitez tout son potentiel gratuitement sans ChatGPT Plus

****Utiliser pleinement les capacités de l'Expert GPT 4 sans ChatGPT Additionnel****

Un condensé de presse pour les novices en matière d'intelligence artificielle:

Récemment, OpenAI a dévoilé son modèle Maître GPT 4, offrant des améliorations significatives par rapport aux versions antérieures. Désormais, ce modèle est en mesure d'interagir avec des visuels et des schémas, en plus de générer des descriptions pour les images. De surcroît, il peut accéder à des actualités et des données en temps réel, améliorant ainsi la justesse des réponses fournies. Pour ceux qui désirent exploiter Maître GPT 4 sans déboursier pour ChatGPT Additionnel, deux alternatives se présentent. La première option consiste à utiliser poe.com, qui toutefois limite l'accès à une réponse gratuite par jour. La seconde solution passe par Bing chat Intelligence Artificielle, également propulsé par GPT-4, offrant un accès illimité et sans file d'attente. Même si quelques fonctionnalités pourraient faire défaut, il s'agit actuellement de la seule manière d'utiliser Maître GPT 4 sans frais. Si vous souhaitez en apprendre davantage sur l'utilisation et les capacités de Maître GPT 4, n'hésitez pas à consulter les détails spécifiés dans la vidéo mentionnée.

****Source : [Tim Harris Vidéo IA](<https://www.youtube.com/watch?v=fCBNfCb5HLE>) | Date : 2023-04-06 09:09:30 | Durée : 00:03:46****



Dévoile tes super-pouvoirs d'écriture avec Chat GPT : Les 5 secrets à connaître (à utiliser avec modération)



Dévoilez vos pouvoirs d'écriture incroyables avec Chat GPT : Les 5 astuces à maîtriser (à utiliser avec discernement)

ChatGPT représente une solution novatrice de rédaction alimentée par l'intelligence artificielle qui peut réellement révolutionner votre approche. Cet outil vous autorise à rédiger des dissertations, des vers, des posts de blog, des morceaux et même à reformuler des contenus existants pour les rendre singuliers. En employant des astuces et des termes-clés spécifiques, vous pouvez améliorer la qualité de vos productions textuelles et obtenir des rendus professionnels. En faisant preuve de créativité lors de l'utilisation de cette interface, vous aurez la capacité de communiquer de façon plus percutante avec votre audience et de cultiver des compétences avancées en rédaction. Mettez en pratique les recommandations dispensées dans la vidéo pour tirer pleinement parti de ChatGPT et abonnez-vous à la newsletter hebdomadaire afin de percer d'autres méthodes innovantes pour exploiter cette technologie de pointe.

Ref : [L'avantage de l'IA](#) | Date : 2022-12-19 01:50:02 | Durée : 00:05:19

→  Accéder à [CHAT GPT](#) en cliquant dessus

Devenir riche grâce à ChatGPT : la technologie révolutionnaire qui change la donne !   #IA #GPT-4 #Crypto #TTT #TurboToadToken

Devenir fortuné grâce à ChatGPT : la technologie innovante qui transforme tout !   #IntelligenceArtificielle #GPT-4 #Crypto #TTT #TurboToadToken

Un utilisateur a atteint le statut de millionnaire en une semaine grâce à l'appui de l'intelligence artificielle. L'artiste Redman a mis GPT au défi pour réaliser ce désir en introduisant sa propre monnaie virtuelle, le jeton turbo Tod. Cependant, son initiative a été sabotée par un programme automatique qui a acquis l'intégralité des jetons, bloquant les transactions. Malgré ce contretemps, Redman a persisté avec le soutien de sa communauté et de GPT4, qui lui ont recommandé une collecte de fonds collaborative. Cette nouvelle approche a propulsé le projet au-delà des attentes, atteignant une capitalisation de 100 millions de dollars.

Source : [Le Bretzel](#) | Date : 2023-05-21 14:26:32 | Durée : 00:00:59

→  Accéder à [CHAT GPT](#) en cliquant dessus

Peut-on résoudre les problèmes Excel avec ChatGPT ? Découvrez ChatGPT en hindi !

Utilisation de ChatGupta pour résoudre les soucis d'Excel – Regardez la vidéo sur ChatGPT excel en hindi !

Le chatbot ChatGupta gagne en popularité actuellement, et beaucoup se demandent s'il peut les assister dans l'utilisation de Microsoft Excel. En substance, ChatGupta représente un chatbot basé sur l'intelligence artificielle qui peut résoudre divers problèmes liés à Excel.

Dans ce clip, le présentateur détaille les fonctionnalités de ChatGupta dans le contexte d'Excel. Il expose comment introduire des équations directement dans une cellule, en interagissant verbalement avec ChatGupta de manière similaire à une discussion amicale. Le chatbot fournira alors les formules adéquates à employer.

L'animateur illustre également une situation concrète où il doit calculer le nombre total de cellules avec le statut "Success" dans une feuille Excel. En posant la question à

ChatGupta, il obtient la réponse et peut facilement intégrer la formule dans Excel.

Pour résumer, ChatGupta se révèle être un outil précieux pour ceux confrontés à des difficultés avec les équations Excel ou cherchant des résolutions rapides à leurs problèmes. N'hésitez pas à explorer cette technologie davantage pour enrichir vos compétences en Excel.

Source : [En savoir plus](#) | Date : 2023-02-02 12:59:53 | Durée : 00:11:36

IA Innovante : un nouveau système révolutionnaire de calculs

#Technologie

#développement

Cette vidéo nous a permis de découvrir comment l'IA est exploitée dans le secteur de la médecine. Les experts ont mis en place des procédures sophistiquées pour détecter des pathologies majeures à partir d'images médicales, ce qui favorise un diagnostic plus prompt et plus précis. Cette avancée technologique ouvre de nouvelles perspectives dans le domaine de la santé et s'engage à optimiser la prise en charge des malades.

Crédits : [Business IA](#) | Date : 2024-03-13 11:55:48 | Durée : 00:00:07

→  Accéder à [CHAT GPT](#) en cliquant dessus

L'évaluation impartiale de ChatGPT par ChatGPT: un jugement franc!

Dans une vidéo récente postée sur YouTube, un utilisateur a partagé son vécu avec un chatbot baptisé GPT. Au début, il fut séduit par l'apparence de l'interface, mais en parcourant la page d'accueil, il fut désappointé par la profusion de mots. Il émit le désir de posséder un outil épatant pour le soutenir. Après avoir modifié les teintes et le style, il opta pour une présentation semblable à celle de Dolly. Finalement, selon ses critères objectifs et ses avis singuliers, il attribua une note de 60 sur 100 au chat GPT.

Source : [Hyperplexed](#) | Date : 2023-02-06 17:48:04 | Durée : 00:00:41

→  Accéder à [CHAT GPT](#) en cliquant dessus

Dominez ChatGPT en 2024 : De néophyte à spécialiste, le guide suprême pour bien l'exploiter !

Le guide ultime sur Chat GPT vous propulsera du niveau débutant à Pro en une seule heure. D'abord, nous aborderons les bases de la configuration, avant de d'exceller avec Chat GPT en intégrant le framework Rice prompt. Vous découvrirez la mise en place de directives personnalisées, l'exploration des nouvelles fonctionnalités pas à pas, avec de multiples cas d'utilisation, tels que créer votre bulletin d'information personnel avec Browse with Bing, effectuer des analyses de sites Web via Chat GPT Vision, produire des analyses de données et générer des graphiques comme celui-ci directement depuis Chat GPT, résumer des PDF grâce au plugin AI PDF, et créer de magnifiques images comme celle-ci en utilisant Del 3.

Que vous soyez novice ou utilisateur chevronné de Chat GPT, ce tutoriel vous apportera une mine d'informations. Les horaires précis sont mentionnés dans la description. Je me nomme Dara, alors attaquons sans plus tarder. Prêt à vous lancer dans l'univers de Chat GPT ? Rendez-vous sur chat.openai.com, appuyez sur S'inscrire pour ouvrir un compte gratuitement. Vous devrez simplement valider votre compte en entrant le code reçu par SMS, puis vous pourrez vous connecter via Google ou en utilisant votre adresse e-mail. S'inscrire est aussi simple que cela.

L'utilisation de Chat GPT est extrêmement aisée ; vous pouvez simplement donner une directive comme "Rédige un essai sur l'intelligence artificielle", et il produira le texte en

conséquence. Il peut également générer du code et des images, comme nous l'illustrerons ultérieurement. C'est pourquoi ce secteur est désigné sous le terme d'IA générative. Dans le panneau latéral, vous avez accès à l'historique de toutes vos conversations et pouvez retourner en arrière pour reprendre une discussion ou en démarrer une nouvelle à chaque nouvelle tâche.

Notez qu'il existe deux types ou deux forfaits pour Chat GPT : le forfait gratuit, qui s'avère franchement puissant et idéal pour les activités du quotidien, et le forfait premium, d'un coût de 20 \$ par mois, vous offrant un accès prioritaire aux dernières fonctionnalités et améliorations. J'utilise le forfait premium et vous pouvez constater que j'ai accès à certaines fonctionnalités bêta telles que la recherche avec Bing, l'analyse de données et D 3 pour la génération d'images. En plus de la configuration sur votre ordinateur, je vous conseille de télécharger l'application officielle Chat GPT, disponible sur iOS et Android, parfaite pour vous accompagner en déplacement.

Go into more detail about Chat GPT, possessing Chat GPT is like having a team of people instantly at your disposal to support and help you elevate your game. I advise you to bookmark Chat GPT at the top of your browser and make a habit of using it daily. You can treat it as a personal assistant and delegate tasks to it, for example, ask for 20 examples of using Chat GPT. Here are some of the things you can assign to Chat GPT: writing assistance, language translation, brainstorming ideas, programming support, travel planning, recipe suggestions, book summaries, health and fitness advice, product recommendations, etc.

Give it a try yourself; the clearer your instructions are, the better your results will be. The good news is that you don't have to create all these things yourself. You can simply say "I want you to write an article on the top five destinations for vacation."Optimisation d'une directive avec le framework

Rice

Aidez-moi à mettre en place une directive optimisée en utilisant le framework Rice". Vous constaterez que c'est presque supérieur à ce que j'ai réalisé. En tant que blogueur de voyages, les instructions suivantes vous sont destinées. Vous avez la possibilité d'optimiser la directive fournie par Chat GPT pour obtenir des résultats améliorés. Bien que ce soit une démarche exigeante, elle s'avère être une astuce incroyablement précieuse.

Essayez par vous-même, plus vos directives seront précises, meilleurs seront vos résultats. Enfin, je vous montrerai la manière de partager vos directives avec vos collaborateurs, membres de l'équipe ou même votre audience. En accédant à l'icône Partager le chat en haut à droite, vous pourrez donner un titre à votre conversation à partager. Vous pourrez également copier le lien et l'envoyer par e-mail. Appréciez les instructions personnalisées et commencez à obtenir de meilleurs résultats avec Chat GPT.

Les instructions personnalisées se révèlent être une caractéristique pratique susceptible de vous faire gagner du temps avec Chat GPT. Je vous expliquerai comment les mettre en place et démontrerai les avantages en avant et après leur application. Pour configurer des instructions personnalisées, cliquez simplement sur les trois points à côté de votre nom d'utilisateur. Sélectionnez l'option Instructions personnalisées, assurez-vous qu'elles sont activées et complétez les champs requis. Le premier champ est destiné à vos informations personnelles telles que votre métier et vos objectifs. Le champ inférieur est probablement le plus crucial car il définit comment Chat GPT doit réagir.

Par exemple, indiquez que vous êtes un programmeur et que lors de la demande de code, Chat GPT doit simplement fournir le code sans explications approfondies. Mettez à disposition des exemples concrets pour une meilleure compréhension. Voici un

exemple de demande de code pour illustrer cette méthode. C'est un moyen efficace de maximiser l'utilisation de Chat GPT. Finis les échanges répétitifs et embarrassants. Partagez ces instructions personnalisées et testez-les directement avec le chat.

Les extensions de Chat GPT sont une caractéristique remarquable qui élargit les fonctionnalités de l'application. Je vous dévoilerai quelques-unes des extensions les plus populaires et leurs avantages potentiels. Assurez-vous d'avoir sélectionné les extensions et vérifiez qu'elles sont activées. Explorez le magasin d'extensions pour découvrir les plus plébiscitées. Vous avez également la possibilité de rechercher de nouvelles extensions. Essayez-les par vous-même, elles s'avèrent être des outils remarquablement bénéfiques.

Une fonctionnalité remarquable de Chat GPT est DALL-E 3, qui permet de générer des images directement depuis l'application. Notez que certains sujets ou contenus peuvent être restreints en raison de politiques relatives au contenu.

La nouvelle fonctionnalité, Chat GPT Voice, exclusivement disponible sur l'application, autorise la génération de conversations vocales. Cette évolution marque une nouvelle ère dans l'interaction avec l'IA en utilisant la voix naturelle. Ces avancées technologiques offrent un aperçu sur l'avenir potentiel de l'interaction avec l'IA.

Ceci conclut le tutoriel sur Chat GPT. Merci de l'avoir suivi jusqu'au bout. Si vous avez apprécié, n'hésitez pas à liker et à laisser vos commentaires pour toute question ou suggestion de vidéos sur Chat GPT. Abonnez-vous pour être notifié des futures publications. Partagez cette vidéo avec vos contacts afin qu'ils puissent en bénéficier. Merci encore pour votre visionnage et à bientôt pour de nouvelles vidéos. Source : Daragh Walsh | Date : 2023-10-26 19:55:01 | Durée : 00:56:00

Le nouveau venu Gemini Ultra: le conquérant de ChatGPT de Google!

Une grande annonce est faite aujourd'hui par Google avec la transformation de Bard en Gemini et l'introduction de Gemini Advanced intégrant Gemini Ultra. Ce dernier modèle, plus puissant que son prédécesseur, propose des fonctionnalités renforcées dans divers domaines tels que l'inventivité, la résolution de problèmes et la création d'images. Toutefois, les capacités de reconnaissance d'images de Gemini sont encore en cours de développement, donnant des résultats mitigés jusqu'à présent. Néanmoins, la rapidité de réponse de Gemini, son intégration avec les autres services Google et sa capacité à effectuer des recherches web font de lui une plateforme prometteuse à surveiller.