

ChatGPT : Trois Fonctions Étonnantes qui Révèlent Son Génie !

Les Innovations Récentes de ChatGPT : Pourquoi Il Reste le Leader des Chatbots IA

Depuis son lancement, ChatGPT a captivé l'attention du public avec ses capacités impressionnantes en matière d'intelligence artificielle générative. En parallèle, le marché a vu émerger une multitude de [chatbots](#), mais ChatGPT ne se repose pas sur ses lauriers. L'innovation continue d'être au cœur de ses préoccupations.

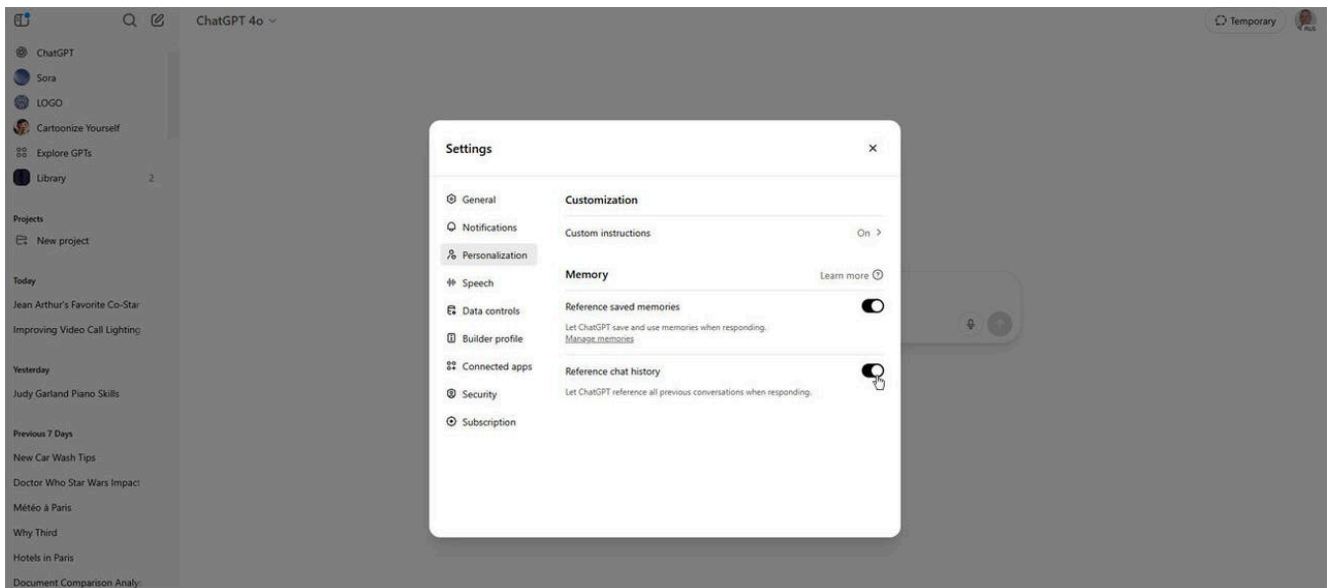
Au cours des derniers mois, OpenAI, la société derrière ChatGPT, a introduit plusieurs nouvelles fonctionnalités prometteuses. Découvrons ensemble les trois dernières mises à jour qui renforcent sa position de leader.

1. La Mémoire des Conversations Antérieures

Vous avez déjà souhaité que votre chatbot puisse se souvenir de vos échanges précédents ? Avec ChatGPT, c'est désormais une réalité, mais cette fonctionnalité est réservée aux abonnés de ChatGPT Plus ou Pro.

- Pour activer cette option, connectez-vous à votre compte sur le site de ChatGPT.

- Cliquez sur votre profil en haut à droite pour accéder aux paramètres.
- Dans la section de personnalisation, activez l'historique des chats.



Source : Lance Whitney/ZDNET

Cette option est également disponible dans l'application mobile. Pour l'activer :

- Glissez vers la droite depuis l'écran principal.
- Accédez à votre profil, puis activez l'historique des chats.

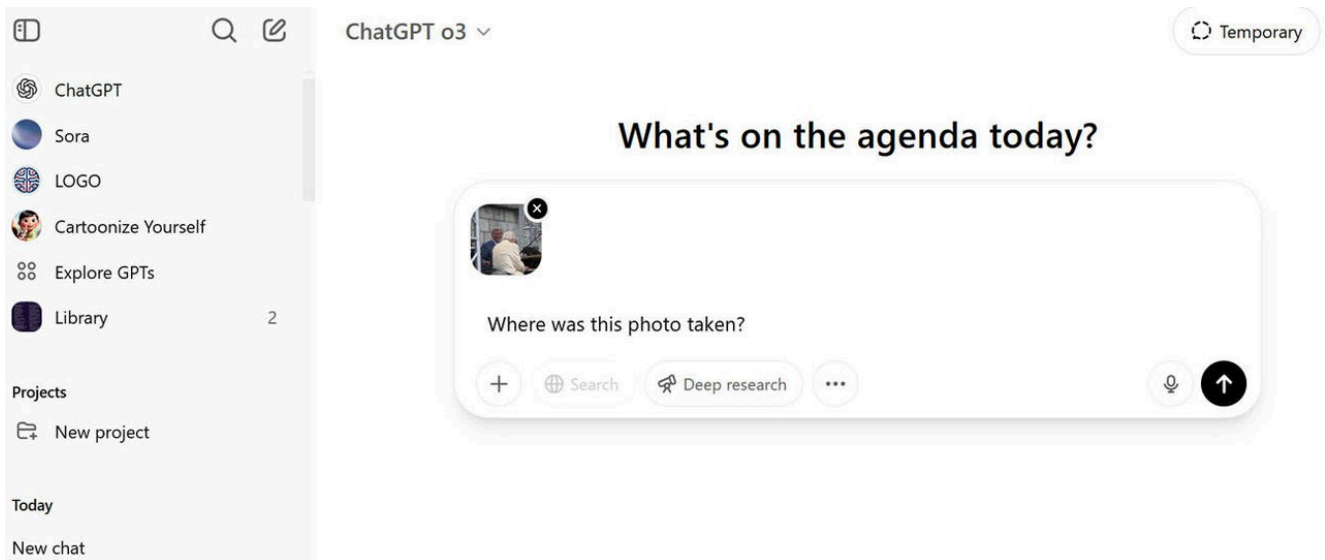
Vous pourrez alors poser des questions à ChatGPT sur des sujets que vous avez déjà abordés dans le passé, et l'IA pourra vous répondre avec des détails pertinents.

2. Identifier Précisément l'Emplacement d'une Photo

Avez-vous déjà cherché à savoir où vous avez pris une photo, sans pouvoir vous souvenir de l'endroit ? Grâce aux nouvelles fonctionnalités, ChatGPT peut maintenant vous aider à localiser vos images. Cependant, il est nécessaire d'avoir un

abonnement payant pour accéder à cette fonctionnalité avancée.

En utilisant les modèles o3 et o4-mini, qui sont disponibles pour les abonnés, vous pouvez télécharger une photo et demander à l'IA d'identifier son emplacement. ChatGPT effectue une analyse détaillée et consulte différentes sources pour fournir une réponse précise.



Source : Lance Whitney/ZDNET

En cas de difficulté pour identifier un lieu, ChatGPT fournira également des détails sur son processus d'analyse, ce qui rend l'interaction incroyablement transparente.


Des Succès et Quelques Échecs

Dans mes tests, ChatGPT a effectivement identifié de nombreux emplacements, mais il a aussi rencontré des défis. Par exemple, reconnaître des photos prises dans des contextes similaires a parfois été difficile pour lui. Toutefois, sa capacité à expliquer son processus d'analyse est impressionnante et enrichissante pour l'utilisateur.

3. Créer et Gérer une Bibliothèque d'Images

Pour ceux qui aiment créer des images avec ChatGPT, une nouvelle bibliothèque a été mise en place pour stocker et organiser facilement vos créations. Accessible à tous les utilisateurs, cette fonctionnalité permet de visualiser, modifier et partager les images générées.

À partir de la bibliothèque, sélectionnez une image et utilisez l'éditeur pour apporter des modifications ou ajouter des éléments selon vos désirs.



Source : Lance Whitney/ZDNET



Pour plus de détails, consultez l'article original sur ZDNet.com.

Source : www.zdnet.fr

→ **Accéder à [CHAT GPT](#) en cliquant dessus**